

O-GRILL

KULINÁŘSKÁ FLAMBOVACÍ PISTOLE

Užívejte si života!

NÁVOD K OBSLUZE

O-GRILL

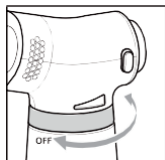
Flambovací pistole O-Grill se vyznačuje stylovým vzhledem a vysokou kvalitou zpracování. Velikost plamene lze libovolně nastavit od širokého po úzký a díky tomu snadno zvládnete nejrůznější úkoly od použití v kuchyni až po kempování.

PŘED PRVNÍM POUŽITÍM SI POZORNĚ PŘEČTĚTE TENTO NÁVOD K OBSLUZE.

- Neponožujte zahřáté části spotřebiče do vody, nechte je přirozeně vychladnout.
- Ve flambovací pistolí O-Grill používejte pouze butanový plyn. Nepoužívejte propan ani jiné typy kapalin.
- Neskladujte při teplotě vyšší než 40 °C / 104 °F.
- Spotřebič se musí nacházet v bezpečné vzdálenosti od očí.
- Uchovávejte tento spotřebič mimo dosah dětí.
- Plamen flambovací pistole je v jasném nebo slunečním světle téměř neviditelný.
- Ujistěte se, že je přívod plynu vypnutý, když pistolí nepoužíváte.
- Před uskladněním nechte flambovací pistolí vychladnout na pokojovou teplotu (vyčkejte 1 až 2 hodiny).
- Tento spotřebič a všechna spalovací zařízení Vás mohou vystavit chemikáliím, o kterých je ve státě Kalifornie známo, že způsobují vrozené vady a další reprodukční poškození. Podrobnější informace naleznete na následující adrese: www.P65Warnings.ca.gov.
- Předpisy ministerstva dopravy upravující manipulaci s nebezpečnými materiály zakazují přepravu butanu nebo jiných hořlavých plynných produktů v osobním letadle.
- Nevkládejte tuto flambovací pistolí ani žádný jiný předmět obsahující hořlavý plyn do odbaveného ani příručního zavazadla. Používejte flambovací pistolí pouze venku nebo v dobře větraných prostorách.
- Před prvním použitím spotřebiče si přečtěte návod k obsluze.
- Tato pistole se velmi ZAHŘÍVÁ a může způsobit vážné popáleniny. Při používání se dotýkejte pouze rukojeti.
- NEDOTÝKEJTE SE plamene a před uskladněním nechte flambovací pistolí řádně vychladnout.
- Flambovací pistole není hračka. POUŽÍVEJTE JI A SKLADUJTE MIMO DOSAH DĚTÍ.
- Vždy je nutné zajistit PŘÍMĚŘENÉ VĚTRÁNÍ.
- NESKLADUJTE ani nepoužívejte plyn nebo jiné hořlavé plynné či kapalné látky v blízkosti tohoto spotřebiče.
- Abyste předešli požáru, skladujte flambovací pistolí i její držák v dostatečné vzdálenosti od veškerých hořlavých materiálů.
- Přístupné části mohou být velmi horké, malé děti se proto musí nacházet mimo dosah spotřebiče.

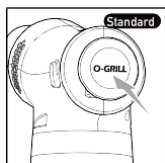
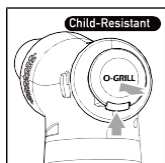
GJ-ONE

Profesionální kulinářská flambovací pistole



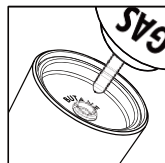
Zapálení a uhašení plamene

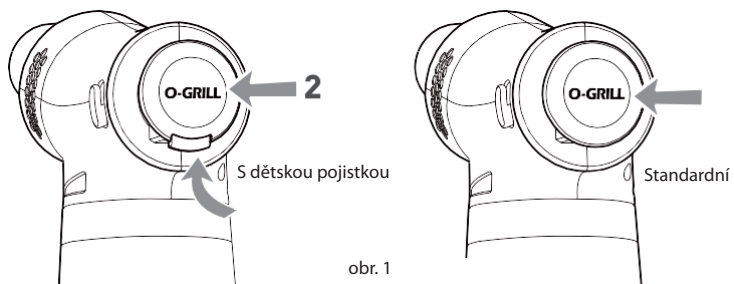
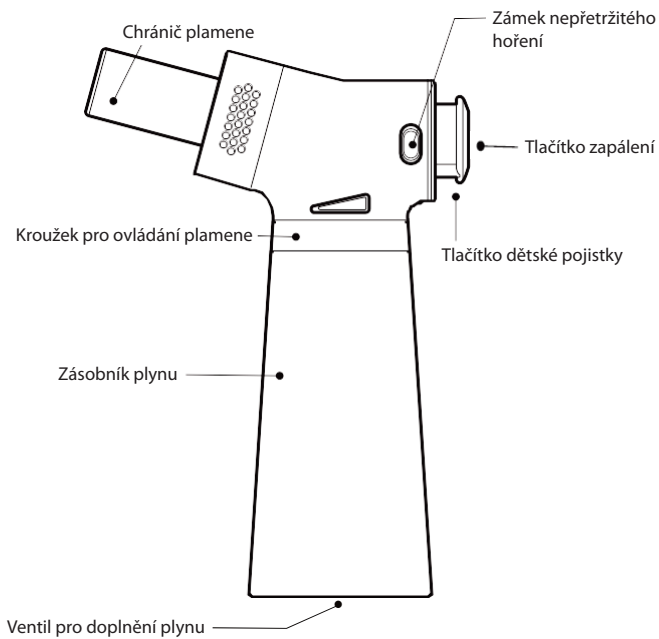
1. Verze s dětskou pojistkou: Odblokujte tlačítko dětské pojistky, které se nachází pod tlačítkem zapalování. Plamen zapálíte přepnutím tlačítka dětské pojistky směrem nahoru a stisknutím tlačítka zapalování. Standardní verze: Plamen zapálíte stisknutím tlačítka zapalování (obr. 1).
2. Nepřetržitě hoření nastavíte stisknutím tlačítka zapalování při zapáleném plameni a zatlačením tlačítka zámku směrem nahoru.
3. Pokud chcete ukončit nepřetržitě hoření, posuňte tlačítko zámku směrem dolů.
4. Délku plamene můžete ovládat pomalým posunováním ovládacího kroužku doleva nebo doprava.



Pokyny pro doplňování plynu

1. Před doplňováním plynu se ujistěte, že je plamen zcela zhasnutý a hořák vychladl.
2. Plyn doplňujte na dobře větraném místě mimo dosah zdrojů vznícení a jiných osob.
3. Při doplňování plynu držte flambovací pistoli dnem vzhůru.
4. Vložte trysku nádoby s butanem do ventilu pro doplňování plynu.
5. Tlačte na nádobu do té doby, dokud plyn nezačne přetékat.
6. Před použitím vyčkejte několik minut.

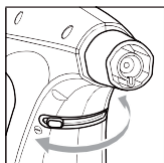




obr. 1

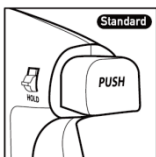
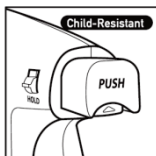
GJ-360

Flambovací pistole s přesnou tryskou



Zapálení a uhašení plamene

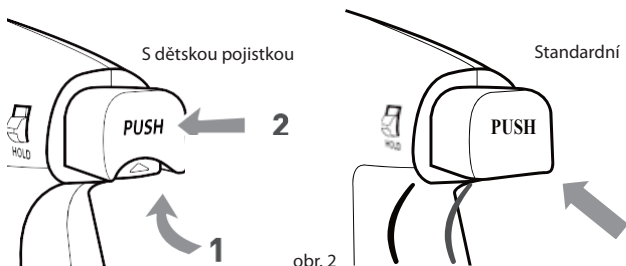
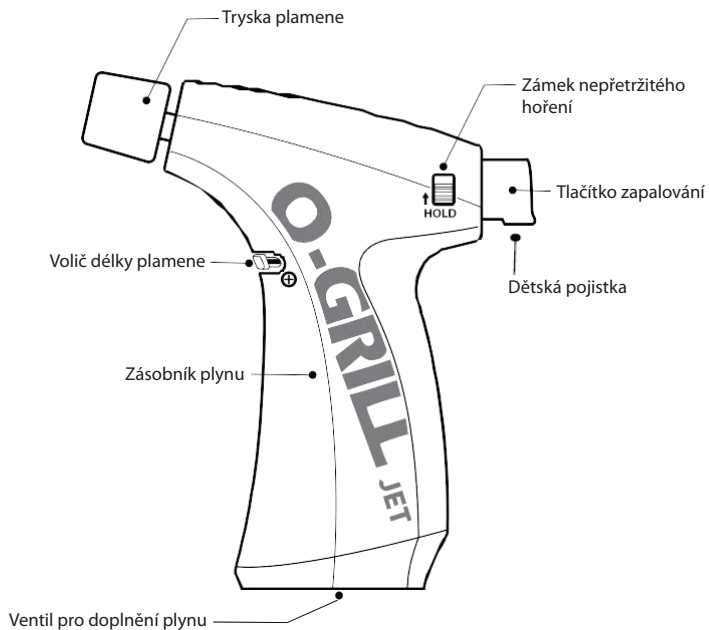
1. Odemkněte dětskou pojistku, která se nachází pod tlačítkem zapalování. Posuňte dětskou pojistku směrem nahoru a stiskněte tlačítko pro zapálení plamene (obr. 2).
2. Nepřetržitě hoření nastavíte stisknutím tlačítka „Push“ při zapáleném plameni a následným přepnutím zámku nepřetržitě hoření do polohy „HOLD“.
3. Posunutím zámku nepřetržitě hoření směrem dolů ukončíte nepřetržitě hoření.
4. Délku plamene můžete kontrolovat pomalým pohybem voliče délky plamene směrem k „+“ nebo „-“.



Pokyny pro doplňování plynu

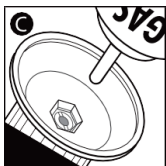
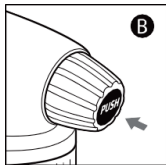
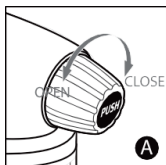
1. Před doplněním plynu se ujistěte, že je plamen zcela zhasnutý a hořák vychladl.
2. Plyn doplňujte na dobře větraném místě mimo dosah zdrojů vznícení a jiných osob.
3. Při doplňování plynu držte flambovací pistoli dnem vzhůru.
4. Vložte trysku nádoby butanem do ventilu pro doplňování plynu.
5. Tlačte na nádobu do té doby, dokud plyn nezačne přetékát. Před použitím vyčkejte několik minut.





GT-500

Kulinářská flambovací pistole s vysokým výkonem



Zapálení a uhašení plamene

Před prvním použitím naplňte zásobník flambovací pistole butanovým palivem, jak je popsáno níže

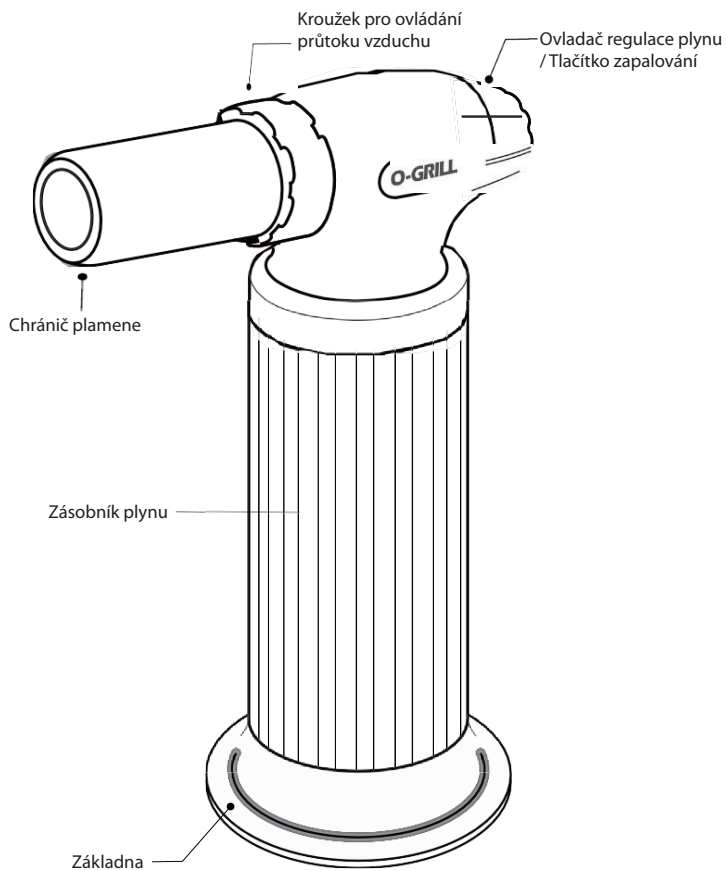
1. Chcete-li naplnit zásobník plynem, otočte flambovací pistoli dnem vzhůru a pevně zatlačte trysku nádoby s butanem do plnicího ventilu (obr. C).
2. Zásobník by se měl naplnit přibližně za deset sekund. Po naplnění zásobníku butanem vyčkejte několik minut, aby se flambovací pistole mohla stabilizovat.

Zapálení plamene

1. Otočte ovladač regulace plynu proti směru hodinových ručiček. Uslyšíte zvuk proudění plynu (obr. A).
2. Stisknutím tlačítka zapalování (obr. B) zapalte plamen.
3. Velikost plamene lze upravit otáčením ovladače regulace plynu v obou směrech.
4. Teplotu plamene lze upravit otáčením kroužku pro ovládání průtoku vzduchu.

Zhasnutí plamene

1. Jednoduše otočte ovladačem regulace plynu zcela doprava (ve směru hodinových ručiček) (obr. A).



TECHNICKÉ ÚDAJE



Č. modelu	GJ-ONE Profesionální kulinářská flambovací pistole	
Rozměry	Délka	107 mm (4,2 palce)
	Šířka	53 mm (2,1 palce)
	Výška	160 mm (6,3 palce)
	Průměr rukojeti	
	Základna	
Hmotnost	Prázdný zásobník	217 g ± 2 g
Objem		26 ml (0,88 oz)
Teplota plamene		≈2400 °F (1300 °C)
Délka plamene	Vysoké nastavení	30 mm (1,18 palce)
Provozní doba	Střední nastavení	40 min



GJ-360

Flambovací pistole
s přesnou tryskou

118 mm (4,7 palce)

42 mm (1,7 palce)

135 mm (5,3 palce)

134 g ± 2 g

10,3 ml (0,35 oz)

≈2400 °F (1300 °C)

25 mm (1 palec)

20 min

GT-500

Kulinářská flambovací pistole
s vysokým výkonem

120 mm (4,7 palce)

175 mm (6,9 palce)

45 mm (1,8 palce)

65 mm (2,6 palce)

293 g ± 2 g

37 ml (1,25 oz)

≈2400 °F (1300 °C)

40 mm (1,6 palce)

30 min